

## Paro Registrado.

**Junio 2021**

### FICHA TERRITORIAL: Comarca Los Monegros

Unidad: nº personas

Fuente: Instituto Aragonés de Empleo

#### Por grupo de edad y sexo

	Total	Hombres	Mujeres
16-19	8	3	5
20-24	33	15	18
25-29	59	26	33
30-34	55	12	43
35-39	61	20	41
40-44	86	38	48
45-49	66	20	46
50-54	71	28	43
55-59	81	35	46
60-64	69	29	40
<b>Total</b>	<b>589</b>	<b>226</b>	<b>363</b>

#### Por sector de actividad económica y sexo

CNAE-2009	Total	Hombres	Mujeres
Agricultura, ganadería y pesca	97	62	35
Industria y energía	57	33	24
Construcción	45	38	7
Servicios	339	84	255
Sin empleo anterior	51	9	42
<b>Total</b>	<b>589</b>	<b>226</b>	<b>363</b>

#### Por sección de actividad económica y sexo

CNAE-2009	Total	Hombres	Mujeres
Agricultura, ganadería, silvicultura y pesca	97	62	35
Industria manufacturera	54	31	23
Suministro de agua, actividades de saneamiento, gestión de residuos y descontaminación	3	2	1
Construcción	45	38	7
Comercio al por mayor y al por menor; reparación de vehículos de motor y motocicletas	61	15	46
Transporte y almacenamiento	9	4	5
Hostelería	58	7	51
Información y comunicaciones	5	1	4
Actividades financieras y de seguros	1	1	0
Actividades profesionales, científicas y técnicas	14	3	11
Actividades administrativas y servicios auxiliares	57	21	36
Administración Pública y defensa; Seguridad Social obligatoria	43	21	22
Educación	5	0	5
Actividades sanitarias y de servicios sociales	48	4	44
Actividades artísticas, recreativas y de entretenimiento	9	1	8
Otros servicios	15	3	12
Actividades de los hogares como empleadores de personal doméstico; actividades de los hogares como productores de bienes y servicios para uso propio	14	3	11
Sin clasificar	51	9	42
<b>Total</b>	<b>589</b>	<b>226</b>	<b>363</b>

La actividad económica indica aquella en la que el parado realizó su último trabajo, según la Clasificación Nacional de Actividades Económicas de 2009 (CNAE-2009)

## Paro Registrado.

**Junio 2021**

### FICHA TERRITORIAL: Comarca Los Monegros

Unidad: nº personas

Fuente: Instituto Aragonés de Empleo

### Por nivel de formación y sexo

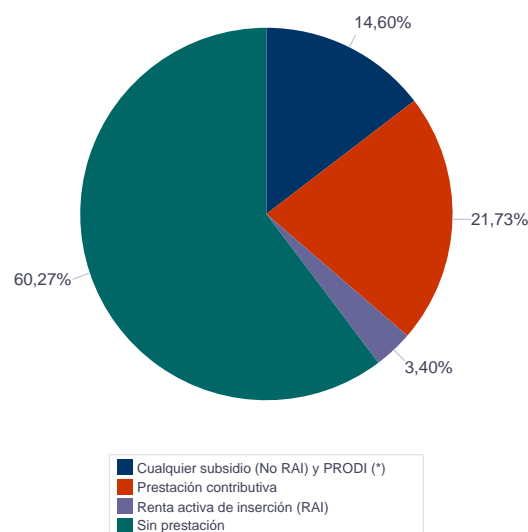
		Total	Hombres	Mujeres
<b>Educación primaria</b>	Educación Primaria o inferior	171	70	101
		<b>171</b>	<b>70</b>	<b>101</b>
<b>Primera etapa de educación secundaria</b>	Primera etapa de educación secundaria	262	112	150
		<b>262</b>	<b>112</b>	<b>150</b>
<b>Segunda etapa de educación secundaria</b>	Bachillerato	37	15	22
	Enseñanza media de formación profesional	34	7	27
		<b>71</b>	<b>22</b>	<b>49</b>
<b>Enseñanza superior</b>	Enseñanza superior de formación profesional	45	14	31
	Enseñanza superior universitaria	40	8	32
		<b>85</b>	<b>22</b>	<b>63</b>
<b>Total</b>		<b>589</b>	<b>226</b>	<b>363</b>

NOTA: La tabla de nivel de formación se basa en la Clasificación Nacional de Educación 2000 (INE). Se ha seleccionado el nivel educativo más alto adquirido por el demandante parado.

### Por tipo de prestación y sexo

	Total	Hombres	Mujeres
Sin prestación	355	126	229
Prestación contributiva	128	59	69
Cualquier subsidio (No RAI) y PRODI (*)	86	34	52
Renta activa de inserción (RAI)	20	7	13
<b>Total</b>	<b>589</b>	<b>226</b>	<b>363</b>

(\*) PRODI= Programa temporal de protección por desempleo e inserción, RAI = Renta activa de inserción.



## Paro Registrado.

**Junio 2021**

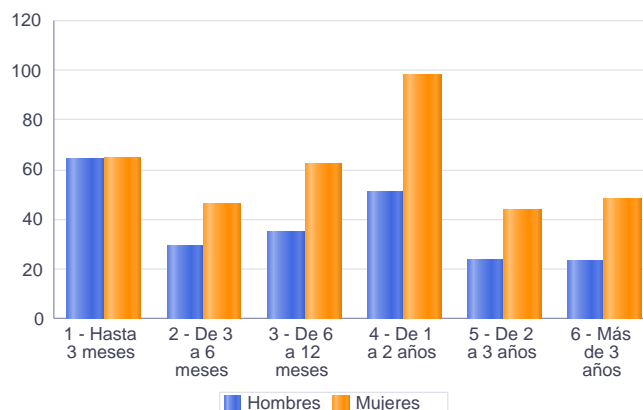
FICHA TERRITORIAL: **Comarca Los Monegros**

Unidad: nº personas

Fuente: Instituto Aragonés de Empleo

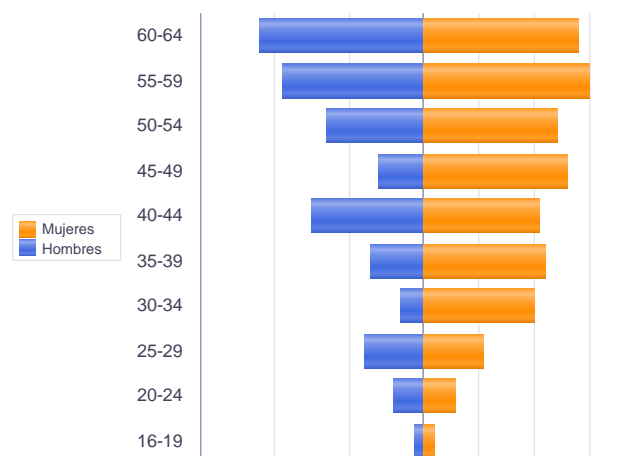
### Por tiempo en situación laboral como desempleado y sexo

		Total	Hombres	Mujeres
<b>Corta Duración</b>	Hasta 3 meses	129	64	65
	De 3 a 6 meses	75	29	46
	De 6 a 12 meses	97	35	62
		<b>301</b>	<b>128</b>	<b>173</b>
<b>Larga Duración</b>	De 1 a 2 años	149	51	98
	De 2 a 3 años	68	24	44
	Más de 3 años	71	23	48
		<b>288</b>	<b>98</b>	<b>190</b>
<b>Total</b>		<b>589</b>	<b>226</b>	<b>363</b>



### Parados de larga duración\* por grupo de edad y sexo

	Total	Hombres	Mujeres
16-19	3	1	2
20-24	10	4	6
25-29	19	8	11
30-34	23	3	20
35-39	29	7	22
40-44	36	15	21
45-49	32	6	26
50-54	37	13	24
55-59	49	19	30
60-64	50	22	28
<b>Total</b>	<b>288</b>	<b>98</b>	<b>190</b>



\* Más de 12 meses como desempleado

Piramide por valores Absolutos

## Paro Registrado.

**Junio 2021**

FICHA TERRITORIAL: **Comarca Los Monegros**

Unidad: nº personas

Fuente: Instituto Aragonés de Empleo

### Por sector de actividad económica, nacionalidad y sexo

	Españoles			Extranjeros comunitarios (UE-28)			Extranjeros no comunitarios		
	Total	Hombres	Mujeres	Total	Hombres	Mujeres	Total	Hombres	Mujeres
Agricultura, ganadería y pesca	46	29	17	36	21	15	15	12	3
Construcción	33	27	6	8	7	1	4	4	0
Industria y energía	52	30	22	5	3	2			
Servicios	273	71	202	41	9	32	25	4	21
Sin empleo anterior	30	9	21				21	0	21
<b>Total</b>	<b>434</b>	<b>166</b>	<b>268</b>	<b>90</b>	<b>40</b>	<b>50</b>	<b>65</b>	<b>20</b>	<b>45</b>

### Ranking de ocupaciones más solicitadas por los demandantes parados, por sexo

Cod. Ocupación	Ocupación	Total	Hombres	Mujeres
92101050	Personal de limpieza o limpiadores en general	180	13	167
97001104	Peones de la industria manufacturera, en general	164	71	93
52201079	Dependientes de comercio, en general	115	7	108
96021013	Peones de la construcción de edificios	75	71	4
95111016	Peones agrícolas, en general	75	46	29
51201049	Camareros, en general	70	15	55
95121019	Peones de horticultura, jardinería	65	38	27
43091029	Empleados administrativos, en general	61	5	56
55001018	Cajeros de comercio	53	4	49
98111024	Mozos de carga y descarga, almacén y/o mercado de abastos	50	40	10
57101013	Asistentes domiciliarios	41	2	39
51101026	Cocineros, en general	40	5	35
84121035	Conductores de furgonetas, hasta 3,5 t.	39	35	4
95201021	Peones ganaderos, en general	39	27	12
91001018	Empleados de hogar	33	1	32
93101024	Pinches de cocina	32	0	32
62031026	Trabajadores de ganado porcino en intensivo	30	20	10
98201011	Reponedores de hipermercado	30	6	24
71211015	Albañiles	25	25	0
96011029	Peones de obras públicas, en general	24	19	5
44121057	Recepcionistas-telefonistas en oficinas, en general	24	3	21

NOTA: Cada demandante puede solicitar hasta 6 ocupaciones.